



Ministero dell'Istruzione  
e del Merito



Dipartimento per la programmazione  
e il coordinamento della politica economica

**FUTURA**

**LA SCUOLA  
PER L'ITALIA DI DOMANI**



Finanziato  
dall'Unione europea  
NextGenerationEU



Ministero dell'Istruzione  
e del Merito



# Istruzioni operative per la generazione del CUP tramite Template

## PIANO NAZIONALE DI RIPRESA E RESILIENZA

**Missione 4 – Istruzione e Ricerca – Componente 1 – Potenziamento  
dell'offerta dei servizi di istruzione: dagli asili nido alle Università –  
Investimento 1.5 “Sviluppo del sistema di formazione professionale  
terziaria (ITS)”**

**Decreto del Ministro dell'istruzione e del merito 2 dicembre 2025, n. 242**

**Promozione di attività di orientamento e diffusione delle opportunità  
formative e realizzazione di nuovi percorsi formativi**

Istruzioni operative per la generazione del CUP tramite Template



**25/2/2026**

A cura dell'Ufficio V – Monitoraggio degli investimenti pubblici - DIPE



[opencup.gov.it](https://opencup.gov.it) il portale degli investimenti pubblici in Italia

## Premessa

---

Il presente documento descrive la procedura guidata di generazione dei CUP con riferimento ai **progetti relativi sia alla promozione di attività di orientamento e diffusione delle opportunità formative sia alla realizzazione di nuovi percorsi formativi degli Istituti Tecnologici Superiori “ITS Academy”**.

Tale misura rientra all'interno del Piano nazionale di ripresa e resilienza nell'ambito della Missione 4 – Istruzione e Ricerca – Componente 1 – Potenziamento dell'offerta dei servizi di istruzione: dagli asili nido alle Università – Investimento 1.5 “Sviluppo del sistema di formazione professionale terziaria (ITS)”.

L'articolo 1, comma 2, del decreto del Ministro dell'istruzione e del merito 2 dicembre 2025, n. 242, ha stanziato le risorse finalizzate per euro 121.967.856,00 alla realizzazione di nuovi percorsi formativi destinati a formare le nuove figure professionali introdotte dal decreto del Ministro dell'istruzione e del merito 20 ottobre 2023, n. 203, recante “*Disposizioni concernenti le aree tecnologiche, le figure professionali nazionali di riferimento degli ITS Academy e gli standard minimi delle competenze tecnologiche e tecnico-professionali*”, in attuazione della legge 15 luglio 2022, n. 99, e della riforma del PNRR M4C1R.1.2 “*Riforma del sistema di formazione terziaria (ITS)*”, da ripartire e assegnare, previa manifestazione di interesse e ricognizione dei fabbisogni, sulla base dei medesimi criteri di cui al decreto del Ministro dell'istruzione e del merito 26 maggio 2023, n. 96 per le fondazioni ITS in regola con il cronoprogramma procedurale e con l'avanzamento del target e che abbiano attivato i precedenti percorsi formativi, e per euro 15.000.000,00 alla promozione di attività di orientamento e diffusione delle opportunità formative, realizzate da Fondazioni “ITS Academy”, anche in rete fra loro.

Per finalizzare le proposte progettuali le fondazioni ITS Academy che intendano candidarsi agli avvisi previsti dovranno provvedere alla compilazione di una specifica procedura, tramite piattaforma ministeriale “Futura – PNRR Gestione progetti”, e alla contestuale **generazione del Codice Unico di Progetto (CUP)**, secondo le istruzioni indicate nel presente manuale.

Allo scopo di **agevolare le fondazioni ITS nella richiesta del CUP**, si è resa disponibile una **procedura guidata e semplificata** attraverso la creazione di un **template**, ovvero uno specifico modello precompilato.

Di seguito è descritta nel dettaglio la procedura di utilizzo dei suddetti *template* all'interno del Sistema CUP.

Quanto illustrato nel documento recepisce la soluzione condivisa tra il **DiPE** della **Presidenza del Consiglio dei Ministri** e l'**Unità di Missione per il PNRR del Ministero dell'istruzione e del merito**.

## Il Template: principali caratteristiche

---

Ciascuna fondazione ITS Academy beneficiaria del contributo di cui gli allegati al D.M. n. 96 del 2023 dovrà generare un CUP per identificare il progetto. Il CUP è relativo alla natura prevalente "Acquisto o realizzazione di servizi" ed è così contraddistinto:

**Codice Template: 2602002**

**Nome Template: MIM-PNRR – Investimento M4C1-1.5 - Potenziamento offerta formativa ITS**

**Descrizione Template: MIM - PNRR - Missione 4 – Istruzione e Ricerca – Componente 1 – Potenziamento dell'offerta dei servizi di istruzione: dagli asili nido alle Università – Investimento 1.5 "Sviluppo del sistema di formazione professionale terziaria (ITS)" – Promozione di attività di orientamento e diffusione delle opportunità formative e realizzazione di nuovi percorsi formativi degli Istituti Tecnologici Superiori "ITS Academy"**

**A chi è rivolto: Fondazioni ITS Academy richiedenti e beneficiarie delle risorse di cui decreto del Ministro dell'istruzione e del merito 2 dicembre 2025, n. 242.**

## La procedura guidata di generazione del CUP

**STEP 1.** Entrare nell'area riservata del Sistema CUP e cliccare sulla funzione "Richiesta CUP completo".


**STEP 2.** Inserire nell'apposito campo di **Ricerca Template di riferimento** il codice relativo al template d'interesse come sopra indicato (**codice 2602002**), e cliccare sul tasto "Vai al Template".

### Inserimento del Codice Template



**Attenzione:** la procedura sarà accessibile ai Soggetti accreditati nel Sistema CUP con le Categorie: "Università ed altri enti di istruzione" ed "Enti e Istituzioni senza fini di lucro".

**STEP 3.** Seguire la **procedura di generazione guidata** compilando le schermate nell'ordine previsto.

Il simbolo  contrassegna le **parti preimpostate** e non modificabili, **oppure corredate da indicazioni utili** da seguire nello specifico contesto. Tutti i campi contrassegnati con il simbolo \* (asterisco) sono obbligatori. Di seguito è illustrato il dettaglio completo delle informazioni previste nel corredo informativo del CUP.

### Prima schermata: classificazione e anno di decisione

Una volta selezionato il template apparirà la prima schermata con le informazioni relative alla classificazione del progetto.

**Natura \***  
Classifica il tipo di azione in cui consiste il progetto. ?

ACQUISTO O REALIZZAZIONE DI SERVIZI ▼

**Tipologia \***  
Caratterizza ulteriormente la natura precedentemente selezionata. ?

ALTRO ▼

Se vuoi partire direttamente dalla categoria selezionare la lente accanto alla categoria


**Settore \***  
Classifica l'oggetto progettuale. ?

INFRASTRUTTURE SOCIALI ▼

**Sottosettore \***  
Caratterizza ulteriormente il settore precedentemente selezionato. ?

SOCIALI E SCOLASTICHE ▼


**Categoria \***  
Caratterizza ulteriormente il sottosettore precedentemente selezionato. ?

-- selezionare una categoria -- ▼ 

I campi **Natura**, **Tipologia**, **Settore** e **Sottosettore** sono già **impostati e non modificabili**.

**Categoria**: selezionare una tra le scelte ammissibili.

**Tematica PNRR (obbligatorio nel caso di richiesta o assegnazione di un finanziamento a valere sul PNRR)**  
Selezionare la specifica Tematica PNRR di Riferimento ?


M4C1: Potenziamento dell'offerta dei servizi di istruzione: dagli asili nido alle università - I1.5: Sviluppo del sistema di 

**Non previsto sub-investimento**

**Target**  
Inserire i valori previsionali per ciascuno dei target di progetto coerenti con il PNRR e la data di raggiungimento prevista. Se nei campi sottostanti sono riportati target non previsti per il progetto, non compilare il "valore del target" né la "data di raggiungimento". ?

:: Codice e descrizione target	:: Unità di misura	:: Valore del target PNRR previsto a livello di progetto*	:: Data prevista di raggiungimento del target* (formato data: gg/mm/aaaa)
M4C1I1.5_T0239 - Numero di studenti iscritti al sistema di formazione professionale terziaria (ITS)	Nr. di studenti iscritti al sistema di formazione ITS	<input type="text"/>	<input type="text"/>

**Normativa di Riferimento**  
Ricerca tramite l'apposita ricerca e selezionare, se presente, la norma o l'atto normativo alla base del finanziamento del progetto. E' richiesta l'associazione con almeno una delle norme vincolate con il template ?

**Cerca Norma** 

Lista Norme Selezionate

:: Tipo Norma	:: Descrizione	:: Anno Norma
<input type="radio"/> D.M.	orientamento e diffusione delle opportunità formative e realizzazione di nuovi percorsi formativi	2025

**Anno di decisione \***  
Indicare l'anno in cui si è ufficialmente deciso di effettuare il progetto. ?

2025 ▼

**Data Chiusura Prevista**  
Inserire la data prevista per il completamento del progetto, comunque non superiore al 31/12/2026. Campo facoltativo. ?

**Tematica PNRR:** Preimpostata, non modificabile.

**Target e data prevista di raggiungimento:** valorizzare i valori previsionali previsti per la misura sulla base di quanto indicato sulla piattaforma delle proposte progettuali del MIM.

**Normativa di riferimento:** campo preimpostato, non modificabile.

**Anno di decisione:** impostato a 2025, non modificabile.

**Data chiusura prevista:** inserire la data prevista per il completamento del progetto, comunque non superiore al 31/12/2026. Campo facoltativo.

### Seconda schermata: CUP Master



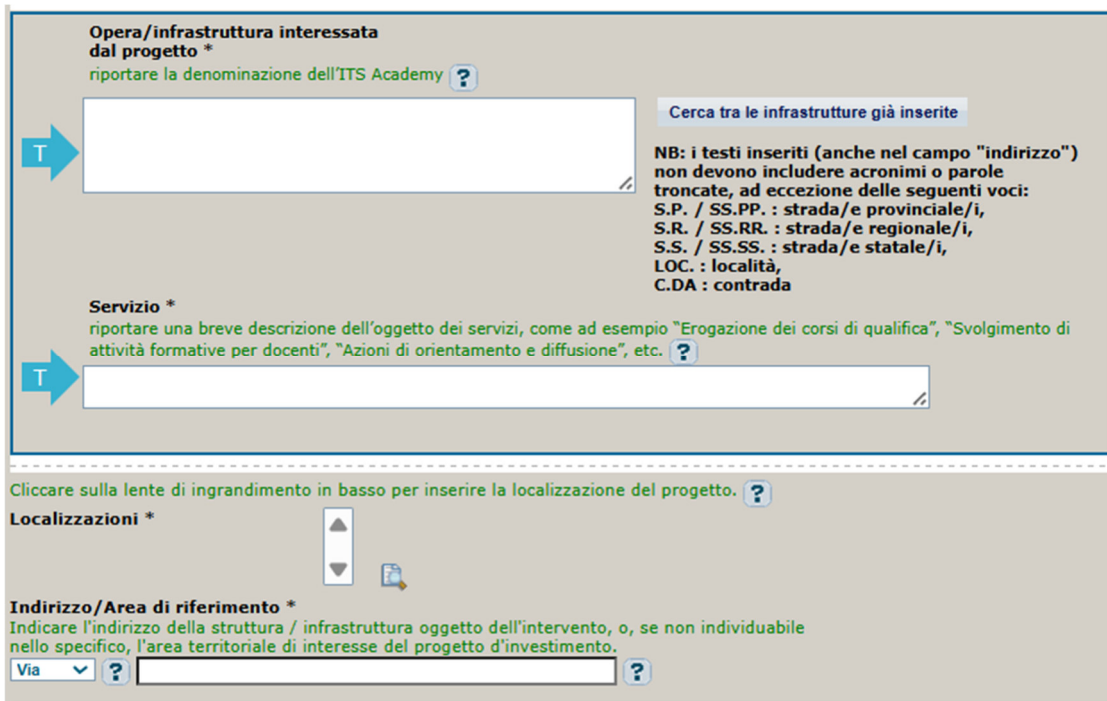
The screenshot shows a web form titled "Progetto cumulativo \*". It contains a radio button selection for "Indica se il CUP è riferibile a più progetti (solo per alcuni casi specifici)", with "no" selected. Below this is the "CUP Master" section, which includes a text input field, a "Cerca Master" button, a "Verifica Master" button, and a "Rimuovi" button. The "Ragioni del collegamento" section follows, with a text input field and a help icon.

Il CUP Master è uno strumento da utilizzare per collegare altri progetti presenti nel Sistema (anche di natura diversa o registrati in tempi differenti) afferenti alla medesima infrastruttura da realizzare e alla medesima fondazione ITS. Per attuare tale collegamento con il CUP che si sta generando, occorre inserire il CUP Master nell'apposito campo sopra indicato (se non già esistente, indicare il primo CUP generato in ordine cronologico per lo stesso ente: tale CUP automaticamente diventerà Master per i successivi collegamenti).

Nel campo "Ragioni del collegamento" riportare quindi la denominazione dell'Istituto Scolastico.

**La valorizzazione di tali campi, seppur consigliata, è facoltativa.**

### Terza schermata, parte 1: descrizione e localizzazione del progetto



**Opera/infrastruttura interessata dal progetto \***  
riportare la denominazione dell'ITS Academy ?

Cerca tra le infrastrutture già inserite

NB: i testi inseriti (anche nel campo "indirizzo") non devono includere acronimi o parole troncate, ad eccezione delle seguenti voci:  
S.P. / SS.PP. : strada/e provinciale/i,  
S.R. / SS.RR. : strada/e regionale/i,  
S.S. / SS.SS. : strada/e statale/i,  
LOC. : località,  
C.DA : contrada

**Servizio \***  
riportare una breve descrizione dell'oggetto dei servizi, come ad esempio "Erogazione dei corsi di qualifica", "Svolgimento di attività formative per docenti", "Azioni di orientamento e diffusione", etc. ?

Cliccare sulla lente di ingrandimento in basso per inserire la localizzazione del progetto. ?

**Localizzazioni \***

**Indirizzo/Area di riferimento \***  
Indicare l'indirizzo della struttura / infrastruttura oggetto dell'intervento, o, se non individuabile nello specifico, l'area territoriale di interesse del progetto d'investimento.


Via

**Opera/infrastruttura interessata dal progetto:** riportare la denominazione dell'ITS Academy.

**Bene:** riportare una breve descrizione dell'oggetto dei servizi, come ad esempio "Erogazione dei corsi di qualifica", "Svolgimento di attività formative per docenti", "Azioni di orientamento e diffusione", etc.

**Localizzazione:** selezionare il comune della fondazione ITS cui afferisce l'intervento.

**Indirizzo:** inserire l'indirizzo della fondazione ITS dove è realizzato l'intervento.

**Terza schermata, Il parte: strumento di programmazione e altre info**

**Strumento di programmazione \***  
Selezionare una voce dal menù a tendina per evidenziare l'eventuale riconducibilità del progetto ad uno strumento di programmazione negoziata o per indicare "altro" strumento programmatico. ?

T → ALTRO

**Descrizione strumento di programmazione**  
Specificare la denominazione e l'eventuale codice dello strumento di programmazione, nazionale o locale che sia, cui fa capo il progetto d'investimento pubblico. ?

T → MIM M4C1 I 1.5 - Sviluppo del sistema di formazione professionale terziaria (ITS). Decreto del Ministro dell'istruzione e del merito 2 dicembre 2025, n. 242

**Legge Obiettivo \***  
Indicare se il progetto viene considerato nell'ambito dello strumento legislativo della Legge Obiettivo.  
 sì  no

**N° Delibera CIPE**  
Indicare il numero e l'anno della delibera del CIPE cui fa riferimento il progetto.  
Anno

---

**Altro**  
Indicare altre eventuali informazioni ritenute significative per descrivere il progetto (facoltativo). ?

**Codifica locale**  
Indicare l'eventuale codifica del progetto utilizzata internamente dall'Amministrazione responsabile per identificare il progetto (facoltativo). ?

T → PNRR.M4C1-1.5

**Strumento di programmazione:** campo preimpostato, non modificabile.

**Legge Obiettivo** impostato su "NO", non modificabile.

**N. Delibera CIPE:** lasciare il campo vuoto.

**Codifica locale:** preimpostato, non modificabile (PNRR.M4C1-1.5)

### Quarta schermata: caratteristiche finanziarie del progetto

**Partenariato Pubblico-Privato e Forme Speciali Di Partenariato \***  
Indicare se sono presenti contributi provenienti da soggetti privati. ?


T

**Tipologia dell'operazione \***  
Il campo permette di indicare la tipologia contrattuale o istituzionale che si intende adottare per la realizzazione, mediante il ricorso a capitali privati, del progetto per il quale si sta richiedendo il codice, scegliendo tra le figure disciplinate dal decreto legislativo 31 marzo 2023, n. 36 (Contratto di Concessione, Contratto di Locazione finanziaria, Contratto di disponibilità, Altri contratti di partenariato pubblico privato stipulati dalla pubblica amministrazione con operatori economici privati, Partenariato istituzionale, Contratto di sponsorizzazione, Forme speciali di partenariato), ovvero da altre disposizioni normative. ?

T

---

**Costo totale del progetto (in euro) \***  
Inserire il costo totale del progetto in euro. Leggere attentamente gli help di campo per inserire correttamente gli importi. ?

 Hai inserito: 0 euro

**zero euro**


---

**Tipologia copertura finanziaria \***  
Selezionare le fonti di copertura coinvolte. ?

-- selezionare una copertura finanziaria --

---

**Importo del finanziamento pubblico richiesto/assegnato (in euro) \***  
Indicare l'ammontare di risorse pubbliche richieste per il progetto in euro. Leggere attentamente gli help di campo per inserire correttamente gli importi. ?

 Hai inserito: 0 euro

**zero euro**

**Partenariato Pubblico – Privato e Forme Speciali di partenariato:** impostato a NO, non modificabile.

**Tipologia dell'operazione:** impostato a NO, non modificabile.

**Costo totale del progetto:** indicare l'importo complessivo associato all'intervento

**Tipologia copertura finanziaria:** impostata la voce COMUNITARIA, non modificabile.

**Importo del finanziamento pubblico:** sarà riportato lo stesso valore dell'importo inserito nel costo.

**STEP 6.** Al termine della fase di compilazione delle schermate, proseguendo nella pagina successiva, sarà proposto un **riepilogo** di tutte le informazioni inserite, al fine di una verifica finale da parte dell'utente.

Se occorre modificare alcune informazioni, sarà necessario tornare indietro nella procedura di generazione utilizzando gli appositi bottoni in fondo alla pagina. Altrimenti, se le informazioni sono corrette, si può passare al punto successivo.

**STEP 6.** Cliccare sul tasto “**Genera CUP**” per terminare la procedura.